

LAPORAN PUBLIKASI TRIWULANAN

Laporan Posisi Keuangan

Aplikasi Pelaporan Online OJK (APOLO)

Nama Lembaga Jasa Keuangan : Bank Perekonomian Rakyat Ciledug Dhana Semesta


Posisi Laporan : Maret 2025

(Dalam Satuan Rupiah)

ASET	Mar 2025	Mar 2024
Kas dalam Rupiah	107.209	377.777
Kas dalam Valuta Asing	0	0
Surat Berharga	0	0
-/- Cadangan Kerugian Penurunan Nilai		
Penempatan pada Bank Lain	14.583.795	11.261.180
-/- Cadangan Kerugian Penurunan Nilai	0	0
Jumlah	14.583.795	11.261.180
Kredit yang Diberikan		
a. Kepada BPR	0	0
b. Kepada Bank Umum	0	0
c. Kepada non bank - pihak terkait	258.311	419.440
d. Kepada non bank - pihak tidak terkait	83.574.065	74.839.585
-/- Cadangan Kerugian Penurunan Nilai	1.531.368	1.138.270
Penyertaan Modal		
-/- Cadangan Kerugian Penurunan Nilai		
Jumlah	82.301.008	74.120.755
Agunan yang Diambil Alih	1.869.567	1.527.946
Properti Terbengkalai		
Aset Tetap dan Inventaris		
a. Tanah dan Bangunan	0	0
b. -/- Akumulasi penyusutan dan penurunan nilai	0	0
c. Inventaris	991.116	925.310
d. -/- Akumulasi penyusutan dan penurunan nilai	788.596	738.903
Aset Tidak Berwujud	183.708	79.799
-/- Akumulasi amortisasi dan penurunan nilai	81.781	74.130
Aset Lainnya	1.526.545	1.623.172
Total Aset	100.692.571	89.102.906

(Dalam Satuan Rupiah)

LIABILITAS	Mar 2025	Mar 2024
Liabilitas Segera	258.016	153.710
Simpanan		
a. Tabungan	3.826.257	2.566.445



LAPORAN PUBLIKASI TRIWULANAN

Laporan Posisi Keuangan

Aplikasi Pelaporan Online OJK (APOLO)

Nama Lembaga Jasa Keuangan : Bank Perekonomian Rakyat Ciledug Dhana Semesta

Posisi Laporan : Maret 2025

LIABILITAS	Mar 2025	Mar 2024
b. Deposito	55.070.128	50.742.679
Simpanan dari Bank Lain	10.950.000	7.950.000
Pinjaman yang Diterima	15.419.323	13.148.841
Dana Setoran Modal-Kewajiban	0	0
Liabilitas Lainnya	981.437	1.371.014
Total Liabilitas	86.505.162	75.932.689

(Dalam Satuan Rupiah)

EKUITAS	Mar 2025	Mar 2024
Modal Disetor		
a. Modal Dasar	20.000.000	10.000.000
b. Modal yang Belum Disetor -/-	10.000.000	500.000
Tambahan Modal Disetor		
a. Agio	0	0
b. Modal Sumbangan	0	0
c. Dana Setoran Modal-Ekuitas	0	0
d. Tambahan Modal Disetor Lainnya	0	0
Ekuitas Lain		
a. Keuntungan (Kerugian) dari Perubahan Nilai Aset Keuangan dalam Kelompok Tersedia untuk Dijual	0	0
b. Keuntungan Revaluasi Aset Tetap	0	0
c. Lainnya	0	0
d. Pajak Penghasilan terkait dengan Ekuitas Lain	0	0
Cadangan		
a. Umum	2.000.000	1.900.000
b. Tujuan	0	0
Laba (Rugi)		
a. Tahun-tahun Lalu	1.907.163	1.300.813
b. Tahun Berjalan	280.247	469.404
Total Ekuitas	14.187.410	13.170.217



LAPORAN PUBLIKASI TRIWULANAN

Laporan Laba Rugi

Aplikasi Pelaporan Online OJK (APOLO)

Nama Lembaga Jasa Keuangan : Bank Perekonomian Rakyat Ciledug Dhana Semesta

Posisi Laporan : Maret 2025

(Dalam Satuan Rupiah)

POS	Mar 2025	Mar 2024
PENDAPATAN DAN BEBAN OPERASIONAL		
Pendapatan Bunga		
a. Bunga Kontraktual	3.690.543	3.223.463
b. Provisi Kredit	294.534	194.172
c. Biaya Transaksi -/-	20.189	16.212
Jumlah Pendapatan Bunga	3.964.889	3.401.423
Pendapatan Lainnya	619.155	68.465
JUMLAH PENDAPATAN OPERASIONAL	4.584.044	3.469.888
Beban Bunga		
a. Beban Bunga Kontraktual	1.503.989	1.319.106
b. Biaya Transaksi	51.048	34.196
Beban Kerugian Restrukturisasi Kredit	0	0
Beban Kerugian Penurunan Nilai	936.767	108.821
Beban Pemasaran	88.986	39.719
Beban Penelitian dan Pengembangan	0	0
Beban Administrasi dan Umum	1.820.164	1.471.685
Beban Lainnya	3.039	3.344
JUMLAH BEBAN OPERASIONAL	4.403.994	2.976.871
LABA (RUGI) OPERASIONAL	180.050	493.017
PENDAPATAN DAN BEBAN NON OPERASIONAL		
Pendapatan Non Operasional	204.313	97.312
Beban Non Operasional		
Kerugian Penjualan/Kehilangan	0	0
Lainnya	34.868	13.987
LABA (RUGI) NON OPERASIONAL	169.444	83.325
LABA (RUGI) TAHUN BERJALAN SEBELUM PAJAK PENGHASILAN	349.494	576.342
TAKSIRAN PAJAK PENGHASILAN	69.247	106.938
PENDAPATAN (BEBAN) PAJAK TANGGUHAN		
JUMLAH LABA (RUGI) TAHUN BERJALAN	280.247	469.404
PENGHASILAN KOMPREHENSIF LAIN		
Tidak Akan Direklasifikasi ke Laba Rugi		
a. Keuntungan Revaluasi Aset Tetap	0	0
b. Lainnya	0	0

LAPORAN PUBLIKASI TRIWULANAN


Laporan Laba Rugi

Aplikasi Pelaporan Online OJK (APOLO)

Nama Lembaga Jasa Keuangan : Bank Perekonomian Rakyat Ciledug Dhana Semesta

Posisi Laporan : Maret 2025

POS	Mar 2025	Mar 2024
c. Pajak Penghasilan Terkait	0	0
Akan Direklasifikasikan ke Laba Rugi		
a. Keuntungan (Kerugian) dan Perubahan Nilai Aset Keuangan Dalam Kelompok Tersedia untuk Dijual	0	0
b. Lainnya	0	0
c. Pajak Penghasilan Terkait	0	0
PENGHASILAN KOMPREHENSIF LAIN SETELAH PAJAK	0	0
TOTAL LABA (RUGI) KOMPREHENSIF TAHUN BERJALAN	280.247	0



LAPORAN PUBLIKASI TRIWULANAN

Laporan Komitmen Kontinjensi


Aplikasi Pelaporan Online OJK (APOLO)

Nama Lembaga Jasa Keuangan : Bank Perekonomian Rakyat Ciledug Dhana Semesta

Posisi Laporan : Maret 2025

(Dalam Satuan Rupiah)

POS	Mar 2025	Mar 2024
TAGIHAN KOMITMEN	599.500	499.500
a. Fasilitas pinjaman yang diterima yang belum ditarik	599.500	499.500
b. Tagihan Komitmen lainnya	0	0
KEWAJIBAN KOMITMEN	880.261	347.055
a. Fasilitas kredit kepada nasabah yang belum ditarik	880.261	347.055
b. Penerusan kredit	0	0
c. Kewajiban Komitmen Lainnya	0	0
TAGIHAN KONTINJENSI	1.984.670	2.175.213
a. Pendapatan bunga dalam Penyelesaian	1.908.582	1.984.991
b. Aset produktif yang dihapus buku	76.089	190.222
c. Agunan dalam proses penyelesaian kredit	0	0
d. Tagihan Kontinjensi Lainnya	0	0
KEWAJIBAN KONTINJENSI	0	0
REKENING ADMINISTRATIF LAINNYA	0	0



LAPORAN PUBLIKASI TRIWULANAN

Laporan Kualitas Aset Produktif

Aplikasi Pelaporan Online OJK (APOLO)

Nama Lembaga Jasa Keuangan : Bank Perekonomian Rakyat Ciledug Dhana Semesta

Posisi Laporan : Maret 2025

Keterangan	Nominal Dalam Satuan Rupiah					
	L	DPK	KL	D	M	Jumlah
Surat Berharga						
Penempatan pada bank lain	14.583.795		0		0	14.583.795
Kredit yang diberikan						
a. Kepada BPR	0	0	0	0	0	0
b. Kepada Bank Umum	0	0	0	0	0	0
c. Kepada non bank - pihak terkait	258.311	0	0	0	0	258.311
d. Kepada non bank - pihak tidak terkait	58.714.426	15.073.449	2.719.793	4.201.684	3.629.002	84.338.354
Penyertaan Modal						
Jumlah Aset Produktif	73.556.532	15.073.449	2.719.793	4.201.684	3.629.002	99.180.460
Rasio - rasio (%)						
a. KPMM				37,96		
b. Rasio Cadangan terhadap PPKA				100,00		
c. NPL (neto)				10,97		
d. NPL (gross)				12,47		
e. ROA				1,41		
f. BOPO				96,07		
g. NIM				9,91		
h. LDR				143,64		
i. Cash Ratio				18,07		